

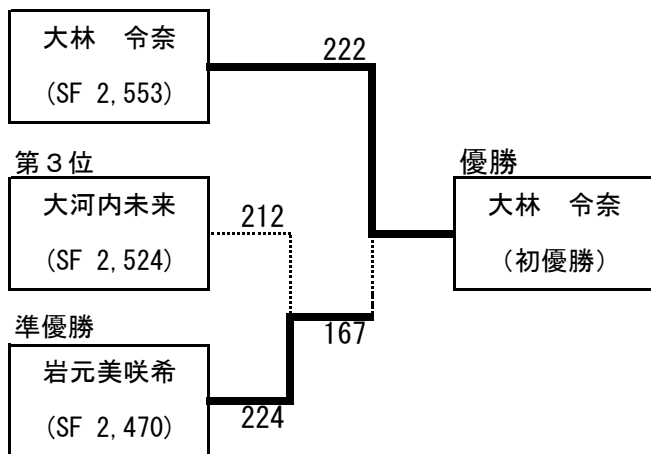
第31回オールジャパンレディスボウリングトーナメント 成績表

2018年6月1日(金)～3日(日)

参加：86名

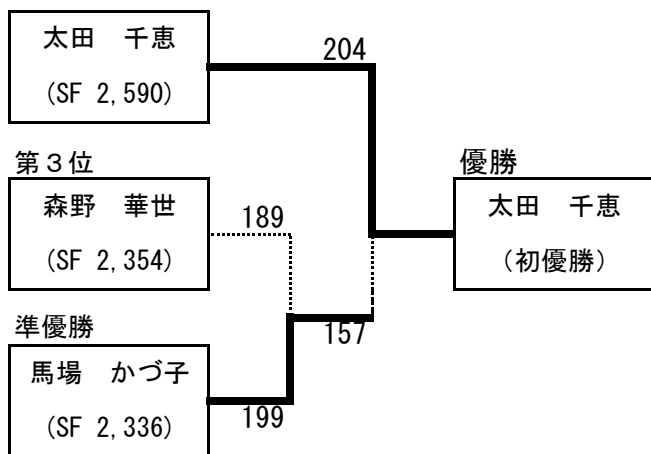
福島・ポウルアピア郡山

《ヤングの部》



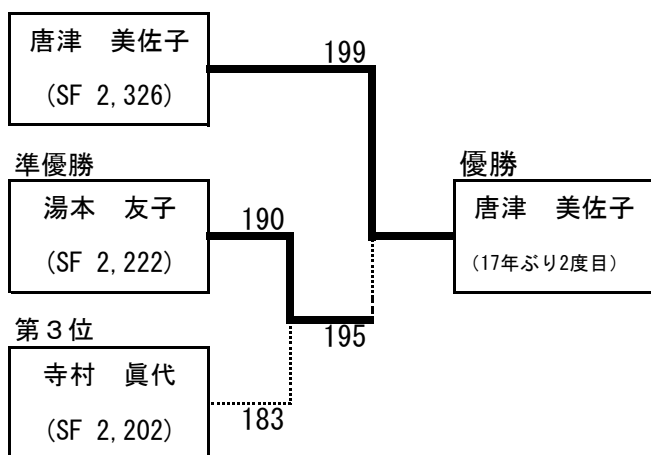
優勝	大林 令奈	(岡山)	
準優勝	岩元 美咲希	(愛知)	
第3位	大河内 未来	(福島)	
第4位	大林 令奈	(福島)	2,379
第5位	亀島 愛永	(福井)	2,362
第6位	川上 紗季	(栃木)	2,346
ハイゲーム	岩元 美咲希	(愛知)	277

《ミドルの部》



優勝	太田 千恵	(神奈川)	
準優勝	馬場 かつ子	(三重)	
第3位	森野 華世	(東京)	
第4位	廣瀬 友紀子	(栃木)	2,334
第5位	国分 基子	(福島)	2,278
第6位	鈴木 英子	(福島)	2,260
ハイゲーム	鈴木 英子	(福島)	257

《シニアの部》



優勝	唐津 美佐子	(埼玉)	
準優勝	湯本 友子	(三重)	
第3位	寺村 眞代	(大阪)	
第4位	渡辺 力ネ	(福島)	2,189
第5位	柳川 穂波	(三重)	2,162
第6位	千原 三千代	(京都)	2,154
ハイゲーム	柳川 穂波	(三重)	224

第31回オールジャパンレディスボウリングトーナメント

ヤング

順位	選手名		所属	合計得点	L/H	1回戦	2回戦	3回戦	セミF	1G	2G	3G	4G	5G	6G	7G	8G	9G	10G	11G	12G
1	大林	令奈	岡山県	2,553		635	605	689	624	188	206	241	223	167	215	233	222	234	205	232	187
2	大河内	未来	福島県	2,524		606	659	584	675	217	192	197	236	222	201	168	233	183	228	234	213
3	岩元	美咲希	愛知県	2,470		549	674	657	590	192	181	176	176	277	221	186	226	245	181	218	191
以上がステップラダー進出者																					
4	林	香織	福島県	2,379		618	605	525	631	215	180	223	200	183	222	198	145	182	201	222	208
5	亀島	愛永	福井県	2,362		669	596	560	537	244	247	178	226	178	192	186	205	169	165	195	177
6	川上	紗季	栃木県	2,346		497	533	676	640	165	165	167	134	231	168	216	258	202	257	169	214
以上が入賞者																					
7	上口	りずむ	学生連合	2,281		552	605	523	601	245	156	151	215	209	181	190	177	156	181	234	186
8	野仲	美咲	東京都	2,266		566	587	572	541	163	213	190	180	200	207	180	186	206	166	174	201
9	伊澤	未来	福島県	2,212		562	573	546	531	132	197	233	174	245	154	162	200	184	148	218	165
10	石田	若菜	岐阜県	2,197		504	500	650	543	152	141	211	183	125	192	207	233	210	204	154	185
11	山田	みわ	京都府	2,192		561	479	593	559	181	199	181	180	155	144	211	194	188	210	163	186
12	朝倉	美季	福島県	2,186		552	552	500	582	190	170	192	184	166	202	184	138	178	189	201	192
13	浅田	杏菜	広島県	2,160		561	538	523	538	200	179	182	196	189	153	163	189	171	214	154	170
14	佐藤	青空	岐阜県	2,139		500	639	539	461	180	161	159	266	181	192	161	201	177	133	211	117
15	村田	百恵	愛知県	2,137		519	603	489	526	164	156	199	189	188	226	188	125	176	154	190	182

第31回オールジャパンレディスボウリングトーナメント

ミドル

順位	選手名		所属	合計得点	L/H	1回戦	2回戦	3回戦	セミF	1G	2G	3G	4G	5G	6G	7G	8G	9G	10G	11G	12G
1	太田	千恵	神奈川県	2,590		617	668	663	642	221	223	173	213	230	225	236	206	221	225	201	216
2	森野	華世	東京都	2,354		545	628	566	615	157	171	217	190	193	245	174	185	207	212	233	170
3	馬場	かづ子	三重県	2,336		613	584	581	558	199	203	211	182	211	191	213	183	185	179	201	178
以上がステップラダー進出者																					
4	廣瀬	友紀子	栃木県	2,334		606	588	566	574	202	223	181	193	223	172	164	153	249	163	203	208
5	国分	基子	福島県	2,278		583	570	535	590	171	188	224	165	172	233	188	171	176	191	229	170
6	鈴木	英子	福島県	2,260		565	568	601	526	226	184	155	134	225	209	257	132	212	175	155	196
以上が入賞者																					
7	藍田	敦子	栃木県	2,209		546	559	583	521	204	180	162	165	215	179	168	167	248	146	201	174
8	増山	満枝	栃木県	2,165		624	542	479	520	194	212	218	223	156	163	145	179	155	151	141	228
9	照屋	也子	沖縄県	2,135		550	604	487	494	190	161	199	199	190	215	188	136	163	149	199	146
10	翁長	由布子	沖縄県	2,133		548	531	490	564	178	187	183	193	148	190	131	151	208	191	183	190
11	針谷	洋子	東京都	2,113		523	551	556	483	173	185	165	203	155	193	180	177	199	134	151	198
12	古家	かをり	福岡県	2,053		565	485	512	491	232	152	181	151	159	175	166	180	166	203	134	154
13	穴田	順子	東京都	2,052		532	527	525	468	157	195	180	174	192	161	161	198	166	149	167	152
14	檜垣	智美	静岡県	2,051		488	579	455	529	192	149	147	178	226	175	136	137	182	156	173	200
15	水井手	けい子	兵庫県	1,992		485	512	553	442	164	156	165	127	193	192	186	201	166	131	164	147

第31回オールジャパンレディスボウリングトーナメント

シニア

順位	選手名		所属	HC	合計得点	L/H	1回戦	2回戦	3回戦	セミF	1G	2G	3G	4G	5G	6G	7G	8G	9G	10G	11G	12G
1	唐津	美佐子	埼玉県	5	2,326		581	553	630	562	208	208	165	173	184	196	186	216	228	192	187	183
2	湯本	友子	栃木県	5	2,222		586	498	555	583	203	208	175	179	175	144	178	192	185	195	197	191
3	寺村	眞代	大阪府	10	2,202		553	570	525	554	197	158	198	211	176	183	200	176	149	179	188	187
以上がステップラダー進出者																						
4	渡辺	カネ	福島県	10	2,189		536	490	613	550	147	176	213	159	178	153	188	212	213	171	198	181
5	柳川	穂波	三重県		2,162		577	527	593	465	216	182	179	159	173	195	191	178	224	158	175	132
6	千原	三千代	京都府	10	2,154		562	586	480	526	186	188	188	181	204	201	170	145	165	177	164	185
以上が入賞者																						
7	富高	あつ子	福岡県	5	2,141		532	521	555	533	157	189	186	159	178	184	162	178	215	183	173	177
8	上田	紀代	京都府	20	2,137		498	536	542	561	169	151	178	220	141	175	194	166	182	195	191	175
9	玉田	千恵	兵庫県	15	2,124		521	554	548	501	201	158	162	175	195	184	176	194	178	161	182	158
10	郡司	加代子	神奈川県	5	2,081		496	597	497	491	155	134	207	184	209	204	171	152	174	174	147	170
11	濱元	小夜子	愛知県	10	2,072		529	499	545	499	177	175	177	148	150	201	177	177	191	166	176	157
12	宮戸	恵子	神奈川県	5	2,071		531	515	525	500	176	178	177	165	176	174	186	153	186	159	159	182
13	奥	享子	京都府		2,062		509	548	511	494	167	152	190	152	205	191	151	157	203	163	136	195
14	金子	紀子	富山県	10	2,051		547	546	483	475	171	184	192	175	170	201	156	173	154	143	164	168
15	森谷	昌子	福島県	10	2,045		596	471	506	472	192	200	204	139	154	178	163	186	157	164	161	147

第31回オールジャパンレディスボウリングトーナメント

ヤング

順位	選手名	所属	合計得点	L/H	1回戦	2回戦	3回戦	1G	2G	3G	4G	5G	6G	7G	8G	9G
1	大 林 令 奈	岡 山 県	1,929		635	605	689	188	206	241	223	167	215	233	222	234
2	岩 元 美 咲 希	愛 知 県	1,880		549	674	657	192	181	176	176	277	221	186	226	245
3	大 河 内 未 来	福 島 県	1,849		606	659	584	217	192	197	236	222	201	168	233	183
4	亀 島 愛 永	福 井 県	1,825		669	596	560	244	247	178	226	178	192	186	205	169
5	林 香 織	福 島 県	1,748		618	605	525	215	180	223	200	183	222	198	145	182
6	野 仲 美 咲	東 京 都	1,725		566	587	572	163	213	190	180	200	207	180	186	206
7	川 上 紗 季	栃 木 県	1,706		497	533	676	165	165	167	134	231	168	216	258	202
8	伊 澤 未 来	福 島 県	1,681		562	573	546	132	197	233	174	245	154	162	200	184
9	上 口 り ず む	学 生 連 合	1,680		552	605	523	245	156	151	215	209	181	190	177	156
10	佐 藤 青 空	岐 阜 県	1,678		500	639	539	180	161	159	266	181	192	161	201	177
11	石 田 若 菜	岐 阜 県	1,654		504	500	650	152	141	211	183	125	192	207	233	210
12	山 田 み わ	京 都 府	1,633		561	479	593	181	199	181	180	155	144	211	194	188
13	浅 田 杏 菜	広 島 県	1,622		561	538	523	200	179	182	196	189	153	163	189	171
14	村 田 百 恵	愛 知 県	1,611		519	603	489	164	156	199	189	188	226	188	125	176
15	朝 倉 美 季	福 島 県	1,604		552	552	500	190	170	192	184	166	202	184	138	178
以上がセミファイナル進出者																
16	栗 林 結 衣	岩 手 県	1,578		544	563	471	199	158	187	188	200	175	152	141	178
17	藤 沼 稚 奈	栃 木 県	1,565	70	486	556	523	152	132	202	184	188	184	158	189	176
18	山 本 亜 津 砂	東 京 都	1,565	102	503	582	480	166	177	160	208	158	216	167	194	119
19	下 地 綾 乃	沖 縄 県	1,563		496	542	525	162	168	166	205	172	165	154	209	162
20	酒 井 愛	愛 知 県	1,556		534	527	495	182	159	193	177	179	171	181	152	162
21	砂 川 舞 佳	沖 縄 県	1,538		481	520	537	173	149	159	147	204	169	183	199	155

第31回オールジャパンレディスボウリングトーナメント

ヤング

順位	選手名	所属	合計得点	L/H	1回戦	2回戦	3回戦	1G	2G	3G	4G	5G	6G	7G	8G	9G
22	斎藤 夏	学生連合	1,493		529	495	469	139	195	195	162	177	156	142	137	190
23	秋山 未来	東京都	1,472		463	505	504	166	132	165	168	183	154	141	186	177
24	石田 有菜	岐阜県	1,449		409	477	563	145	130	134	147	149	181	177	188	198
25	折口 愛里沙	広島県	1,446		448	528	470	156	132	160	173	170	185	126	171	173
26	綱川 美香	栃木県	1,353		429	488	436	128	170	131	149	189	150	142	144	150

第31回オールジャパンレディスボウリングトーナメント

ミドル

順位	選手名	所属	合計得点	L/H	1回戦	2回戦	3回戦	1G	2G	3G	4G	5G	6G	7G	8G	9G
1	太田 千 恵	神奈川県	1,948		617	668	663	221	223	173	213	230	225	236	206	221
2	馬場 かづ子	三重県	1,778		613	584	581	199	203	211	182	211	191	213	183	185
3	廣瀬 友紀子	栃木県	1,760		606	588	566	202	223	181	193	223	172	164	153	249
4	森野 華 世	東京都	1,739		545	628	566	157	171	217	190	193	245	174	185	207
5	鈴木 英 子	福島県	1,734		565	568	601	226	184	155	134	225	209	257	132	212
6	藍田 敦 子	栃木県	1,688	37	546	559	583	204	180	162	165	215	179	168	167	248
7	国分 基 子	福島県	1,688	48	583	570	535	171	188	224	165	172	233	188	171	176
8	増山 満 枝	栃木県	1,645		624	542	479	194	212	218	223	156	163	145	179	155
9	照屋 也 子	沖縄県	1,641		550	604	487	190	161	199	199	190	215	188	136	163
10	針谷 洋 子	東京都	1,630		523	551	556	173	185	165	203	155	193	180	177	199
11	穴田 順 子	東京都	1,584		532	527	525	157	195	180	174	192	161	161	198	166
12	翁長 由布子	沖縄県	1,569		548	531	490	178	187	183	193	148	190	131	151	208
13	古家 かをり	福岡県	1,562		565	485	512	232	152	181	151	159	175	166	180	166
14	水井手 けい子	兵庫県	1,550		485	512	553	164	156	165	127	193	192	186	201	166
15	檜垣 智 美	静岡県	1,522		488	579	455	192	149	147	178	226	175	136	137	182
以上がセミファイナル進出者																
16	木原 梨 香	広島県	1,521		582	488	451	203	189	190	126	168	194	133	176	142
17	小田 美香子	北海道	1,479		472	479	528	174	123	175	154	159	166	180	178	170
18	佐藤 由佳子	秋田県	1,464		489	510	465	169	159	161	172	213	125	147	163	155
19	重松 倫 子	愛媛県	1,463		498	486	479	180	160	158	189	169	128	144	163	172
20	菊川 曜 子	長崎県	1,450		519	434	497	144	191	184	165	139	130	174	167	156
21	青木 順 子	神奈川県	1,400		490	501	409	167	161	162	167	142	192	152	123	134
22	日下田 由起子	栃木県	1,340		455	483	402	105	169	181	135	192	156	115	151	136
23	佐田野 信 江	岡山県	1,300		437	421	442	158	145	134	135	136	150	161	135	146

第31回オールジャパンレディスボウリングトーナメント

シニア

順位	選手名	所属	HC	合計得点	L/H	1回戦	2回戦	3回戦	1G	2G	3G	4G	5G	6G	7G	8G	9G	
1	唐津 美佐子	埼玉県	5	1,764		581	553	630	208	208	165	173	184	196	186	216	228	
2	柳川 穂波	三重県		1,697		577	527	593	216	182	179	159	173	195	191	178	224	
3	寺村 眞代	大阪府	10	1,648		553	570	525	197	158	198	211	176	183	200	176	149	
4	湯本 友子	栃木県	5	1,639	88	586	498	555	203	208	175	179	175	144	178	192	185	
5	渡辺 カネ	福島県	10	1,639	123	536	490	613	147	176	213	159	178	153	188	212	213	
6	千原 三千代	京都府	10	1,628		562	586	480	186	188	188	181	204	201	170	145	165	
7	玉田 千恵	兵庫県	15	1,623		521	554	548	201	158	162	175	195	184	176	194	178	
8	富高 あつ子	福岡県	5	1,608		532	521	555	157	189	186	159	178	184	162	178	215	
9	郡司 加代子	神奈川県	5	1,590		496	597	497	155	134	207	184	209	204	171	152	174	
10	上田 紀代	京都府	20	1,576	44	498	536	542	169	151	178	220	141	175	194	166	182	
11	金子 紀子	富山県	10	1,576	64	547	546	483	171	184	192	175	170	201	156	173	154	
12	濱元 小夜子	愛知県	10	1,573	46	529	499	545	177	175	177	148	150	201	177	177	191	
13	森谷 昌子	福島県	10	1,573	125	596	471	506	192	200	204	139	154	178	163	186	157	
14	宮戸 恵子	神奈川県	5	1,571		531	515	525	176	178	177	165	176	174	186	153	186	
15	奥 享子	京都府		1,568		509	548	511	167	152	190	152	205	191	151	157	203	
以上がセミファイナル進出者																		
16	長澤 まり子	茨城県		1,565		524	494	547	195	159	170	158	168	168	146	182	219	
17	杉田 桂子	東京都	10	1,556		523	534	499	186	142	195	146	217	171	158	178	163	
18	吉川 朋子	三重県		1,536		478	556	502	142	160	176	212	192	152	156	180	166	
19	菅原 ひで子	宮城県	5	1,534		502	522	510	144	189	169	205	155	162	171	157	182	
20	池谷 小枝子	長野県		1,530		510	540	480	217	135	158	200	167	173	182	156	142	
21	井川 静江	北海道	10	1,523		488	486	549	152	187	149	154	144	188	176	222	151	

第31回オールジャパンレディスボウリングトーナメント

シニア

順位	選手名	所属	HC	合計得点	L/H	1回戦	2回戦	3回戦	1G	2G	3G	4G	5G	6G	7G	8G	9G
22	池野 康子	兵庫県	10	1,519	73	524	461	534	182	167	175	149	153	159	167	194	173
23	小畠 今日子	兵庫県		1,519	111	433	542	544	138	136	159	182	173	187	205	176	163
24	富山 幸美	東京都	10	1,515		522	504	489	178	178	166	183	140	181	168	157	164
25	内山 トシ子	東京都	20	1,502		522	475	505	197	190	135	174	144	157	175	174	156
26	砂川 美知子	沖縄県		1,498		489	513	496	155	157	177	170	180	163	169	189	138
27	近藤 美実	兵庫県	10	1,484		498	456	530	181	152	165	150	157	149	185	167	178
28	中 ヒロ子	福井県	10	1,482		500	463	519	179	179	142	158	128	177	167	181	171
29	大塚 優子	福島県		1,480		480	508	492	134	203	143	175	176	157	198	129	165
30	片倉 光子	長野県	5	1,474		480	488	506	157	154	169	154	151	183	153	161	192
31	西村 則子	東京都		1,473		457	529	487	132	187	138	151	190	188	171	122	194
32	寺本 佳子	愛媛県		1,472		481	484	507	154	134	193	143	161	180	185	134	188
33	久郷 冬野	富山県	10	1,432		501	472	459	140	177	184	137	172	163	141	168	150
34	杉 千津枝	大阪府	10	1,414		474	435	505	148	191	135	142	158	135	161	160	184
35	小見山 宜子	岡山県	5	1,396		504	462	430	177	174	153	135	135	192	145	144	141
36	新井田 富子	福島県		1,395		433	464	498	133	120	180	153	157	154	176	171	151
37	杉本 とも子	富山県	5	1,301		392	448	461	103	127	162	167	139	142	171	144	146